



FIS-Newsletter, Ausgabe 45, Oktober 2011

Inhalt:

1. FIS-Koordination und Auswertebereiche
2. Nächste Arbeitsschritte
3. Aktuelle Inhalte

Sehr geehrte Nutzerinnen und Nutzer des FIS,

wir möchten Sie herzlich zur aktuellen Ausgabe des Newsletters zum Forschungs-Informations-System (FIS) des Bundesministeriums für Verkehr, Bau und Stadtentwicklung (BMVBS) begrüßen. Unser Newsletter informiert Sie über aktuelle Hinweise, technische Neuerungen, erweiterte Bedienfunktionen und Termine rund um das FIS. In dieser Ausgabe stellen wir die Bearbeiter der neu definierten Auswertebereiche vor.

Das FIS erreichen Sie über das Internet unter:

 <http://www.forschungsinformationssystem.de>


Seit Anfang dieses Jahres können Sie das FIS weitgehend auch ohne Anmeldung nutzen. Nur zum Kommentieren von Beiträgen im FIS, zum Herunterladen von PDF-Dokumenten oder wenn Sie den Newsletter per E-Mail erhalten möchten ist weiterhin eine Registrierung erforderlich.

Eine angenehme Lektüre des Newsletters und erfolgreiche Recherchen im FIS wünscht Ihnen

Ihr FIS-Projektteam



1. FIS-Koordination und Auswertebereiche

In diesem Jahr wurden sowohl die Leitung und inhaltliche Koordinierung des Forschungs-Informationssystem (FIS) als auch die Bearbeitung der Auswertebereiche neu vergeben. Leitung und inhaltliche Koordination werden weiterhin von einer Kooperationsgemeinschaft bestehend aus dem Institut für Verkehrsforschung des Deutschen Zentrums für Luft- und Raumfahrt (DLR) und des Zentralbereichs Forschungsmanagement der TÜV Rheinland Consulting GmbH wahrgenommen. Auch die technische Leitung des FIS verbleibt weiter beim Karlsruher Institut für Technologie (KIT). Die Ansprechpartner sind unverändert (vgl.  [Kontakt](#) im FIS):

Koordination und Organisation

Dr. Arnd Motzkus

Dr. Sören Grawenhoff

Tel.: 0221 806-4177

Tel.: 0221 806-4106

E-Mail: koordination@forschungsinformationssystem.de

Inhaltliche Redaktion

Prof. Dr. Barbara Lenz

Dipl.-Ing. Markus Mehlin

Tel.: 030 67055-206

Tel.: 030 67055-211

E-Mail: redaktion@forschungsinformationssystem.de

Technische Leitung

Dipl.-Wi.-Ing. Lars Wessels

Tel.: 0721 608-44780

E-Mail: technik@forschungsinformationssystem.de

Direkte Rückfragen zu den inhaltlichen Beiträgen richten Sie bitte weiterhin an die Ansprechpartner, die zu jedem Beitrag im FIS genannt werden. In der nun anstehenden Projektphase werden die neu definierten Auswertebereiche von den folgenden Institutionen – teilweise in Kooperation – betreut:

AUSWERTEBEREICH 1: INTEGRIERTE VERKEHRSPOLITIK UND -ÖKONOMIE, VERKEHRSFRAKTRUKTUR, VERKEHRSTECHNIK, DEMOGRAFIE

- Technische Universität Berlin: Fachgebiet Wirtschafts- und Infrastrukturpolitik (WIP)
- Karlsruher Institut für Technologie (KIT): Institut für Wirtschaftspolitik und Wirtschaftsforschung (IWW)



AUSWERTEBEREICH 2: PERSONENVERKEHR, STADT- UND RAUMENTWICKLUNG, MOBILITÄTSMANAGEMENT, ÖPNV UND NICHTMOTORISIERTER VERKEHR

- Technische Universität Dresden: Verkehrs- und Infrastrukturplanung (vip), Institut für Bahnsysteme und Öffentlichen Verkehr (IBV)

AUSWERTEBEREICH 3: GÜTERVERKEHR UND LOGISTIK, SEEVERKEHR UND BINNENSCHIFFFAHRT

- Technische Universität Hamburg-Harburg: Institut für Verkehrsplanung und Logistik, Institut für Logistik und Unternehmensführung, Institut für Maritime Logistik

AUSWERTEBEREICH 4: ENERGIE, UMWELT, KLIMA, NEUE TECHNOLOGIEN, INNOVATIONSMANAGEMENT

- Technische Universität Berlin: Fachgebiet Wirtschafts- und Infrastrukturpolitik (WIP)
- Karlsruher Institut für Technologie (KIT): Institut für Wirtschaftspolitik und Wirtschaftsforschung (IWW)

AUSWERTEBEREICH 5: VERKEHRSTELEMATIK, VERKEHRSMANAGEMENT, VERKEHRSSICHERHEIT, NEUE IUK-TECHNOLOGIEN


- Technische Universität Dresden: Institut für Verkehrstelematik, Institut für Wirtschaft und Verkehr

AUSWERTEBEREICH 6: SPURGEBUNDENER VERKEHR

- Technische Universität Berlin: Institut für Land- und Seeverkehr (ILS)
- Karlsruher Institut für Technologie (KIT): Institut für Wirtschaftspolitik und Wirtschaftsforschung (IWW)

AUSWERTEBEREICH 7: LUFTVERKEHR UND FLUGHÄFEN

- Technische Universität Dresden: Institut für Luftfahrt und Logistik

Die Kontaktinformationen der genannten Einrichtungen finden Sie im  [Impressum](#) des FIS. Dort finden Sie sowohl ehemals am FIS beteiligte Einrichtungen sowie alle in der aktuellen Projektphase involvierten Einrichtungen.



2. Nächste Arbeitsschritte

Nachdem in der letzten Projektphase das Erscheinungsbild des FIS durch eine Neugestaltung der Webpräsenz und durch die Einführung einer Sachgebietsgliederung wesentliche Änderungen erfahren hat, wird in der nächsten Zeit die Aktualisierung der bestehenden Inhalte und das Erstellen neuer Wissenslandkarten im Fokus der Arbeit stehen.

Nichtsdestotrotz wird auch in Zukunft geprüft, in welcher Form das FIS weiter an die Bedarfe seiner Nutzer angepasst werden kann. Dabei wird nicht nur die Erarbeitung neuer Themen oder Einbeziehung anderer Quellen in Betracht gezogen, sondern auch funktionale Erweiterungen stehen zur Diskussion. Als Grundlage für diese Überlegungen dienen die zahlreichen Erkenntnisse, die aus der Nutzerbefragung zu Beginn dieses Jahres und dem FIS-Workshop am 14.06.2011 im BMVBS in Berlin gewonnen werden konnten. Viele der eingegangenen Vorschläge zielten darauf ab, den Nutzern mehr Möglichkeiten zur aktiven Mitgestaltung des Informationssystems einzuräumen.

3. Aktuelle Inhalte

Die Ergebnisse der Nutzerbefragung zeigen, dass das FIS nicht primär zur Information über (tages)aktuelle Themen genutzt wird. Diesem Anspruch kann das FIS auch nicht gerecht werden. Es versteht sich hingegen als Informationsquelle für grundlegendes Hintergrundwissen und aktuelle Forschungserkenntnisse aus den Bereichen Verkehr und Mobilität.


In dieser Funktion hält das FIS zu zahlreichen, aktuellen Themen wertvolle Informationen bereit. Aspekte des Themas „Stuttgart 21“ werden beispielsweise in einer eigenen Wissenslandkarten ausführlich beleuchtet:

 [Planung und Bewertung von Megaprojekten im Verkehrsbereich](#)

Zum aktuell viel beachteten Thema „Fahrradverkehr“ existieren verschiedene Wissenslandkarten wie beispielsweise:

 [Elektrofahrräder](#) und  [Fahrradverleihsysteme](#)

Viele weitere spannende und aktuelle verkehrspolitische Themen erwarten Sie bei einem Besuch im FIS!

Alle Ausgaben dieses Newsletters werden unter der  [gleichlautenden Rubrik](#) oben rechts auf der Einstiegsseite zum FIS für Sie archiviert. Sie können diesen Newsletter-Service jederzeit abbestellen unter:

 <http://www.iww.kit.edu/listserver/cmd/listinfo/fis-newsletter/>